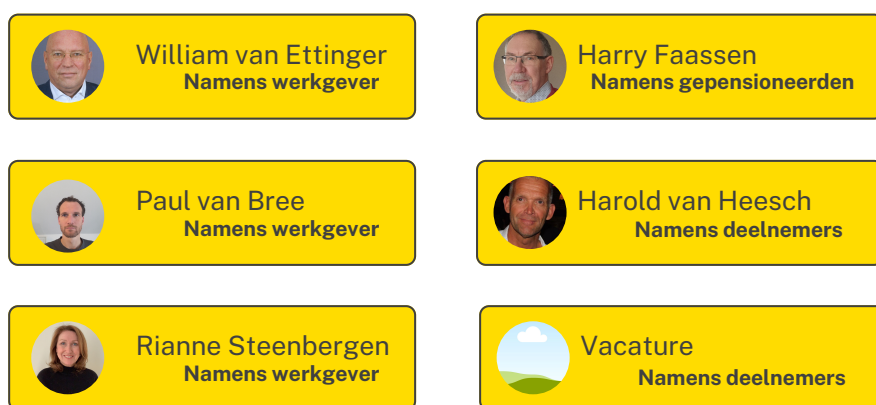


Jaarverslag 2021


HET BESTUUR

Het bestuur van Mars Pensioenfonds bestaat uit mensen die bij Mars werken of gewerkt hebben: 2 leden namens de deelnemers, 3 leden namens de werkgever, 1 lid namens de pensioengerechtigden.




AANTAL DEELNEMERS

In totaal heeft Mars Pensioenfonds 4.013 deelnemers.




ACTIEVE DEELNEMERS EINDLOONREGELING

467



ACTIEVE DEELNEMERS MUP/MSPREGELING

827



VERMOGEN EN VERPLICHTINGEN

Een pensioenfonds moet een buffer hebben, omdat de toekomst onzeker is. Zo zorgen we ervoor dat we ook bij financiële tegenvallers iedereen een pensioen kunnen uitbetalen.

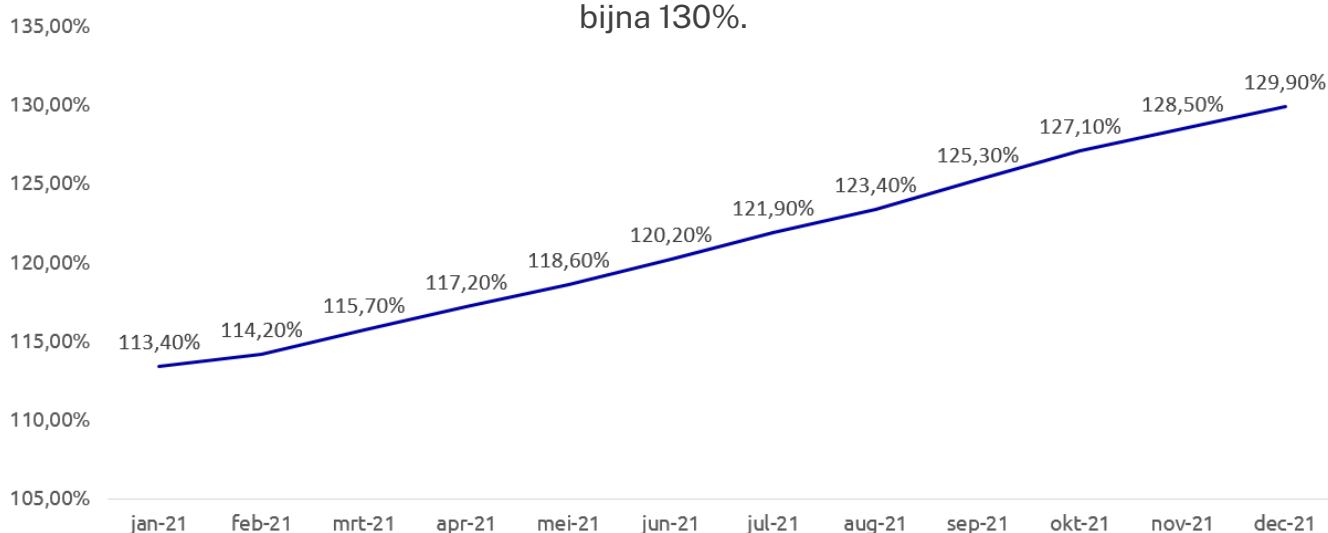
In het geval van Mars Pensioenfonds is het vermogen in 2021 groter dan de verplichtingen.



DEKKINGSGRAAD

Een belangrijke indicator van de financiële positie is de dekkingsgraad. De beleidsdekkingsgraad is het gemiddelde van de actuele dekkingsgraad over de afgelopen 12 maanden.

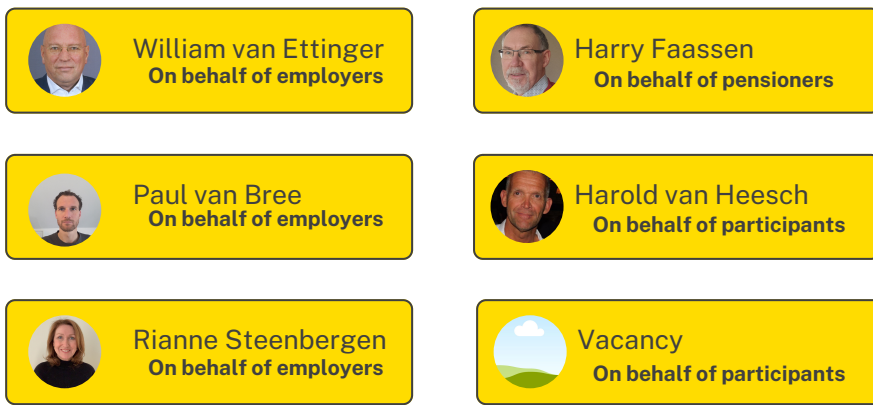
De beleidsdekkingsgraad blijft stijgen in 2021. Eind 2020 was de beleidsdekkingsgraad 113,2%. Op 31 december 2021 was de beleidsdekkingsgraad bijna 130%.



Annual report 2021

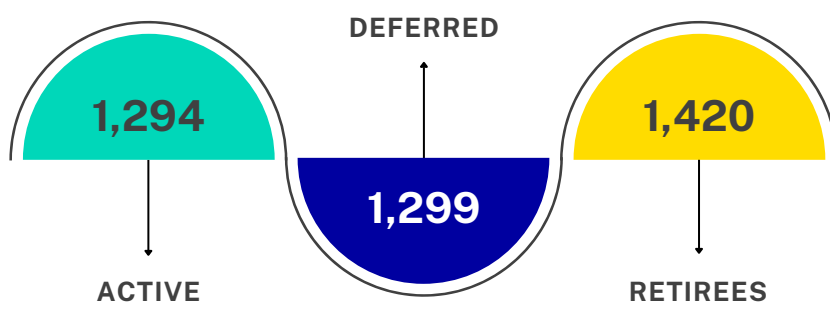
THE BOARD

The board of Mars Pension Fund consists of people who work or have worked at Mars: 2 members on behalf of the participants, 3 members on behalf of the employer, 1 member on behalf of the pensioners.




MEMBERS

In total, Mars Pension Fund has 4,013 members.




ACTIVE MEMBERS FINAL PAY PLAN

467




ACTIVE MEMBERS ARP/ASP

827



ASSETS AND LIABILITIES

A pension fund must have a buffer, because the future is uncertain. In this way we ensure that we can pay out pensions to everyone even if there are financial setbacks. In the case of Mars Pension Fund, the assets in 2021 exceed the liabilities.



POLICY FUNDING RATIO

An important indicator of the financial position is the funding level. The policy funding ratio is the average of the current funding ratio over the past 12 months.

The policy funding ratio will continue to rise in 2021. At the end of 2020, the policy coverage ratio was 113.2%. On 31 December 2021, the policy coverage ratio was almost 130%.

